


FOUNDATION COATING

COATING



Recubrimiento compuesto de betún y solvente de rápida evaporación. Se utiliza para impermeabilizar muros de cimentación, zapatas, muros de contención, muros de ala, estribos y alcantarillas.

• Fácil instalación

APLICACIONES:

Aplicación	Protección para la humedad	
Parte del edificio	Cimentaciones	
Sustratos	Concreto	Mampostería

CARACTERÍSTICAS DEL PRODUCTO:

Método de Instalación	Brocha	Rodillo
	Pulverizador	
Resistencia a la temperatura	Hasta 70 °C (158 °F)	

PRESENTACIÓN

Código	Presentación	Rendimiento	Cantidad por pallet
53060	3.78 l (1 US gal)	0.5 a 0.7 l/m ² (1.2 a 1.7 gal/100 ft ²)	150
53061	18.9 l (5 US gal)		36

PROPIEDADES

Propiedades	FOUNDATION COATING
Color	Negro
Gravedad específica en 20 °C (68 °F)	1 kg/L (8.3 lbs/gal US)
Sólidos por peso	77%
Viscosidad Brookfield en 25 °C	4500 cP

Valores nominales

Cumplimiento con la norma CGSB 37-GP-6MA



resisto.ca | resisto.us



Distribuidores Autorizados

Norte 94, #4534 Nueva Tenochtitlan
07890 Gustavo A. Madero, CDMX

✉ info@solucionesenaislamiento.com




☎ (55) 9129-8722 📞 (55) 7990-6920

🌐 www.solucionesenaislamiento.com

RESISTO

FOUNDATION COATING

INSTALACIÓN

Almacenamiento	Hasta 24 meses en su empaque original cerrado, almacenar en un lugar fresco y ventilado.		
Temperatura máxima de aplicación	35 °C (95 °F)		
Productos complementarios	PLASTIC CEMENT	● SUPER PLASTIC CEMENT	
	● SUPREME PLASTIC CEMENT		
Herramientas necesarias	 Brocha	 Rodillo	
	 Pulverizador		
Preparación de la superficie	La superficie debe estar limpia, seca, libre de polvo, grasa u otros contaminantes.		
Reparación previa a la instalación	Se recomienda sellar grietas y juntas con PLASTIC CEMENT antes de aplicar FOUNDATION COATING.		
Instalación	Mezclar bien el producto hasta obtener una consistencia homogénea Aplicar con rodillo, brocha o pulverizador para conseguir una película continua.		
Tiempo de secado	12a 24 horas dependiendo de la temperatura y cantidad aplicada .		
Limpieza	Limpiar herramientas con solventes de petróleo (alcoholes minerales, xileno, etc.).		
Tips	Asegúrese de que FOUNDATION COATING esté seco al tacto antes de colocar el relleno.		
Recomendaciones/ Limitaciones	No se recomienda utilizar productos de betún sobre superficies de madera o policloruro de vinilo flexible. Proteja el producto del agua hasta que esté seco. No aplicar sobre superficies húmedas o mojadas.		
Advertencias	Mantener fuera del alcance de los niños. Cierre bien el recipiente después de usarlo. Manténgase alejado del sol y de fuentes de ignición. No fumar. Después de la aplicación, manténgase alejado de las llamas hasta que el disolvente se haya evaporado. Nocivo si se ingiere, inhala o entra en contacto directo con la piel. No verter los residuos en desagües.		



resisto.ca | resisto.us



Distribuidores Autorizados

Norte 94, #4534 Nueva Tenochtitlan
07890 Gustavo A. Madero, CDMX

✉ info@solucionesenaislamiento.com

☎ (55) 9129-8722 ☎ (55) 7990-6920

● www.solucionesenaislamiento.com